

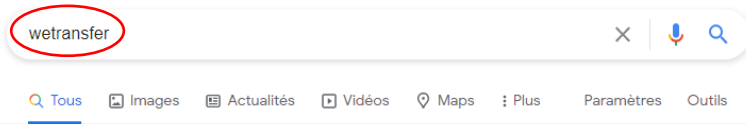
Envoyer votre vidéo de trottinette sur PC

1^{ère} étape

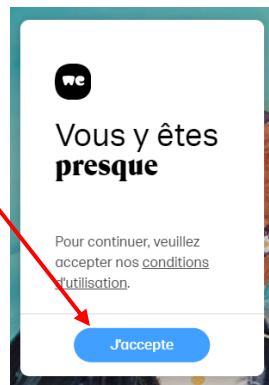
Rends-toi sur un moteur de recherche et cherche « wetransfer »

Puis clique sur le premier lien pour accéder au site.

Tu arriveras sur le site, clique sur « J'accepte » pour continuer.

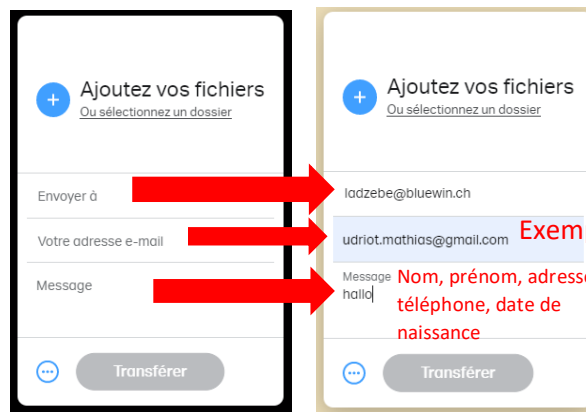


Environ 8 470 000 résultats (0,53 secondes)
https://wetransfer.com ▾ Traduire cette page
WeTransfer
WeTransfer is the simplest way to send your files around the world. Share large files up to 2GB for free.
Vous avez consulté cette page de nombreuses fois. Date de la dernière visite : 12.02.21



2^{ème} étape

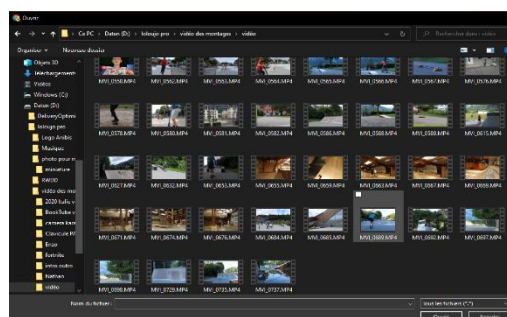
Complète TES informations avec Comme Message « nom, prénom, Adresse, téléphone, date de Naissance »



3^{ème} étape

Clique ici, Pour pouvoir insérer ta vidéo dans le mail.

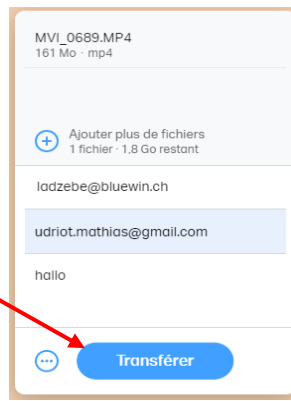
Une page s'ouvre pour chercher l'emplacement De la vidéo.
Une fois la vidéo trouvée, clique sur « Ouvrir »
Et la vidéo sera ajoutée au Mail.



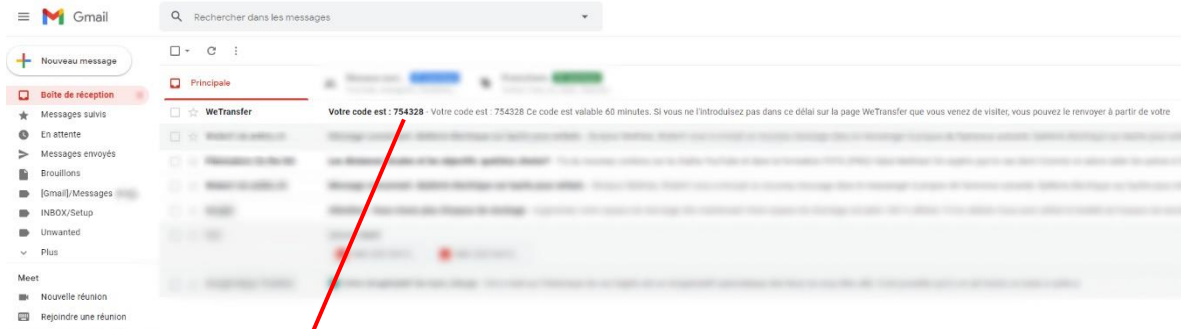
Démarche pour ordinateur

4^{ème} étape

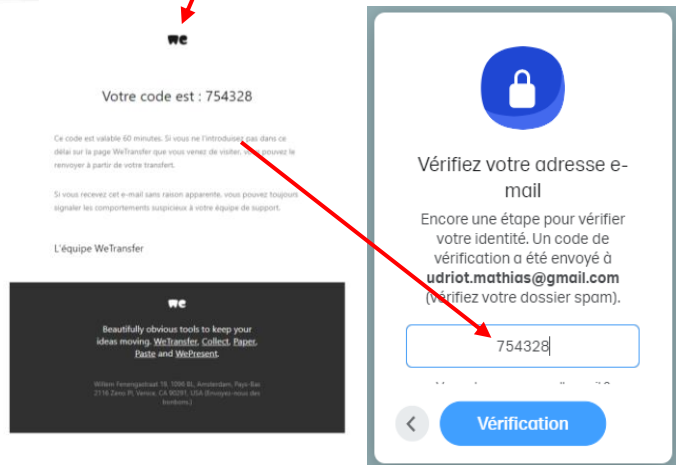
Clique sur « Transférer »



Puis rends-toi sur tes mails pour avoir le code de vérification de ton Email et rentre le à l'endroit demandé.

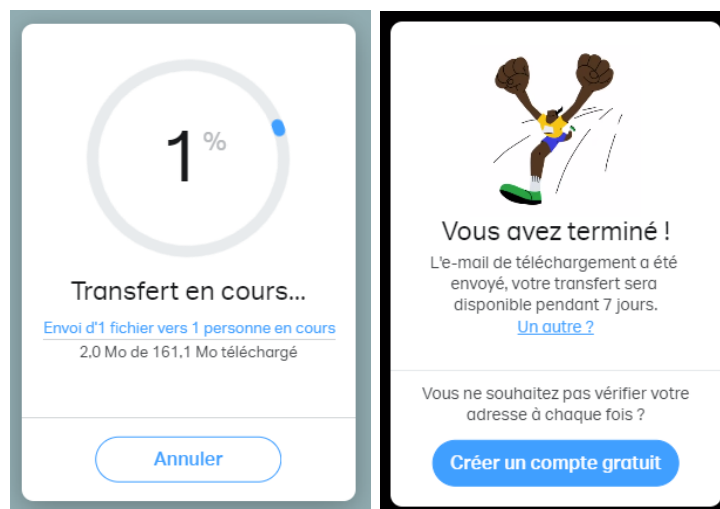


Et clique sur « Vérification » Pour valider.



5^{ème} étape

Attends la fin du téléchargement Pour que le mail s'envoie (Cela peut durer un certain Temps)



Et quand c'est fini tu peux quitter la Page et nous recevrons la vidéo.

En cas de problème : **077 269 35 50**

Démarche réalisée par **Mathias Udriot**.